BRASIL CACAU

PROFESSIONAL

PLÁSTICA DOS FIOS

HAIR PLASTIC SURGERY

STRAIGHT. SMOOTH. SHINY.

HAIR EXPERT

School of Beauty

Hair Expert - эксклюзивный представитель бразильской компании BR Beauty Cosmeticos и дистрибьютор ведущих брендов Brasil Cacau Professional, Cadiveu Professional и Plastica Dos Fios на территории России, Беларуси и Казахстана.

Cadiveu Professional – инновационный бренд, продукция которого направлена на экстремальное восстановление и лечение волос.

Brasil Cacau Professional и Plastica dos Fios – бренды компании BR Beauty, которые являются лидерами в области 100% выпрямления и восстановления любой структуры волос. В них представлены как экспресс-процедуры, направленные на дисциплину и глянцевый блеск волос, так и более «сильные» по своим свойствам продукты, которые обеспечивают идеальное выпрямление на срок до 10 месяцев. После процедур выпрямления волосы становятся здоровыми, невероятно блестящими, прямыми и гладкими на длительное время.

С заботой и любовью к Вам и Вашим волосам,
Hair Expert

СОДЕРЖАНИЕ

СТРУКТУРА ВОЛОСА 4
BRASIL CACAU 7
- Кератиновое выпрямление Brasil Cacau Professional 8
- Протеиновое выпрямление Smoothing Protein 10
- Выпрямление в один этап The Keratin Express 12
- Эко-разглаживание Brasil Cacau Eco Keratin 14
- Разглаживающая сыворотка Gradual Smooth Serum 16

PLASTICA DOS FIOS 19
- Кератиновое выпрямление Plastica Dos Fios Professional 20
- Разглаживающая сыворотка Liso Magico 22

ХИМИЧЕСКИЙ СОСТАВ ВОЛОСА

78–90% - белок (кератин)
6% - липиды (жирные кислоты)
3–15% - вода
1% - пигмент (меланин)

КЕРАТИН - белок волоса, его основной конструкционный материал. Человеческий волос примерно на 80-85% состоит из кератина. Кератин отвечает за упругость, плотность и прочность волоса.

СТРОЕНИЕ ВОЛОСА

В структуре волоса можно выделить 3 слоя: медулла (мозговое вещество), кортекс (кортексный слой или корковый слой) и кутикула.

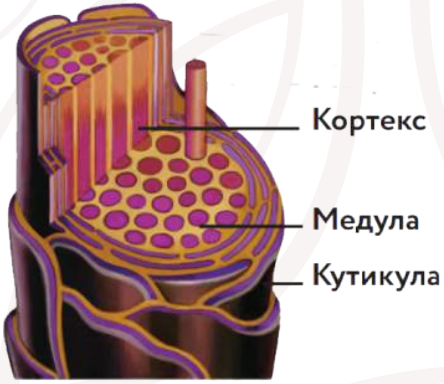

КУТИКУЛА (чешуйчатый слой) - наружная часть стержня, состоящая из 6-9 перекрывающихся между собой слоев клеток прозрачного аморфного кератина, напоминающих по структуре чешуйки. Пространство между чешуйками заполнено липидными пластами (кислоты), благодаря которым чешуйки плотно прилегают друг к другу. Именно состояние кутикула отвечает за блеск и текстуру волос.

Функция кутикулы в основном защитная, она предохраняет клетки кортекса от воздействия воды, солнца и механического воздействия. При воздействии на волос щелочной среды чешуйки кутикула раскрываются, при воздействии кислой - закрываются. Это свойство важно учитывать при косметических процедурах.

МЕДУЛЛА (центральное мозговое вещество) - это центральная часть волосяного стержня, состоящая из ороговевших клеток на основе кератина и содержащая пустоты, заполненные воздухом. Ткани мозгового вещества по своей структуре напоминают губку. Медулла может присутствовать не во всех видах волос, например, в пушковых волосах медулла отсутствует.

Назначение медуллы в волосе еще до конца не изучено. Предполагают, что медулла, заполненная воздухом, помогает поддерживать температуру кожи головы, защищая ее от перегрева. Медулла не играет никакой роли в изменении как химических, так и физических свойств волоса.

КОРТЕКС (внутренний слой стержня) - состоит из клеток кератина (белка), которые еще не до конца кератинизировались (ороговели). Кортекс составляет от 80 до 85% от общего объема стержня волоса. Как и любой другой белок, кератин состоит из аминокислот, которые формируют полипептидные цепи.

Основная функция кортекса - это придание волосу формы, сохранение эластичности и прочности волоса. Кортексный слой может быть растянут почти на 30% процентов от своей длины, практически не повредившись, но он более чувствителен к химическим и температурным воздействиям. Из-за особенностей в строении этого слоя люди могут иметь прямые или кудрявые волосы, которые наследуются генетически.

BRASIL CACAU

PROFESSIONAL

Легендарный бренд, рожденный в солнечной Бразилии, является самым популярным продуктом компании BR Beauty Cosmeticos. Чаще всего знакомство мастеров с нашей компанией начинается именно с этого бренда.

Линия Brasil Cacau не имеет аналогов по качеству и составу, обеспечивает 100%-ое выпрямление волос. Brasil Cacau - первый в мире кератина продукт, обладающий уникальными свойствами: глубоко восстанавливает волосы, делает их гладкими и блестящими, выравнивает и идеально дисциплинирует структуру волос .

Состав Brasil Cacau изначально был создан для жителей Бразилии с индейскими и африканскими корнями. Тип волос последних чаще характеризуется кудрявостью и жесткостью, поэтому Brasil Cacau призван справляться с любым, даже самым капризным волосом, делая его прямым и гладким.

Brasil Cacau Professional - это кератиновое выпрямление для любого типа волос, обеспечивающее их 100%-ую реконструкцию. Волосы становятся здоровыми, безупречно прямыми и невероятно сияющими.

BRASIL CACAU PROFESSIONAL

Трехэтапная процедура кератинового выпрямления позволяет восстановить структуру волос, восполнить кутикульный слой с помощью активных ингредиентов, заполнить трещины и пустоты каждого волоса, которые возникают в результате негативного воздействия со стороны внутренних и внешних факторов. Натуральные компоненты , входящие в состав, обеспечивают полное восстановление и реконструкцию волос, делая волосы здоровыми, безупречно прямыми, гладкими и невероятно блестящими на длительный срок до 6 месяцев.

Чтобы результат салонной процедуры сохранился как можно дольше, рекомендовано использовать Brasil Cacau Home Care-серия домашнего ухода. Эти средства продлевают эффект от процедуры кератинового выпрямления.

УНИКАЛЬНЫЕ КОМПОНЕНТЫ

МАСЛО КАКАО

Восстанавливает ломкие, сухие волосы, укрепляет структуру. Возвращает силу и блеск, утяжеляет волосы. Активно питает секущиеся кончики. Является одним из самых сильных антиоксидантов, способствует регенерации клеток.

АМИНОКИСЛОТЫ

Метионин важен для синтеза кератина, глицин активно участвует в обеспечении кислорода и образовании новых клеток. Они также относятся к строительным материалам, из которых состоят белковые структуры.

ПАНТЕНОЛ

Питает, смягчает, делает волосы гладкими, дисциплинирует. Заполняет имеющиеся повреждения, трещинки, разглаживая волосы и увлажняя. Защищает от УФ лучей. Волосы становятся более эластичными и послушными.

ПРОФЕССИОНАЛЬНЫЙ НАБОР

1. Шампунь глубокой очистки
Anti Residue Shampoo 1L / 300 ml / 110 ml / 60 ml
2. Термальный реконструктор
Brasilian Thermal Reconstruction 1L / 300 ml / 110 ml / 60 ml
3. Стабилизирующая маска интенсивного питания
Deep Conditioning Mask 1L / 300 ml / 110 ml / 60 ml

ДОМАШНИЙ УХОД

1. Разглаживающий шампунь
Anti Frizz Shampoo Sulfate Free 300 ml
2. Разглаживающий кондиционер
Anti Frizz Conditioner 1L / 300 ml
3. Увлажняющий комплекс
Hydrating Hair Complex 200 ml
4. Праймер
Brasil Cacau Launching Primer 110 ml

ИНСТРУКЦИЯ ПО ВЫПОЛНЕНИЮ ПРОЦЕДУРЫ КЕРАТИНОВОГО ВЫПРЯМЛЕНИЯ ВОЛОС BRASIL CACAU PROFESSIONAL

1. Вымойте волосы шампунем глубокой очистки Brasil Cacau Anti Residue. Оставьте на 5 мин. Смойте. Повторите процедуру.

2. Высушите волосы на 80% тёплым воздухом фена, не используя расческу, по направлению кутикулы, не спутывая волосы.

3. Разделите волосы на 6 равных частей и закрепите их зажимом. Налейте от 20 до 40 мл термального реконструктора в миску и наденьте перчатки.

4. Возьмите один из секторов на нижней затылочной зоне. Нанесите термальный реконструктор (отступая от корней волос 1-1,5 см., с помощью кисти одним мазком по максимуму продвигаясь к концам).

5. Повторите на всех четырех сторонах сектора. Разделите сектор пополам и нанесите продукт на обе половины. Расчешите волосы в составе (пользуйтесь расческой с частыми зубчиками для распределения продукта от корней до кончиков). Расчешите волосы по всей длине.

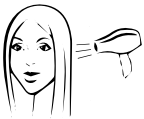

6. Высушите волосы ХОЛОДНЫМ воздухом фена по секторам (до 100%).

7. Выберите правильный температурный режим для электрощипцов: нормальные, плотные, жесткие, здоровые волосы 230°С; поврежденные, обесцвеченные, чувствительные, после хим.завивки, тонкие на температуре 170-200°С. Все зависит от степени повреждения волос.

8. Разделите волосы на 6 частей. Отделяйте пряди, начиная с нижней затылочной зоны толщиной 1 см., шириной 4-5 см.

9. Расчешите прядь и запечатывайте утюгом очень быстро:
- Корни - 10 раз (оттяжка 90 градусов перпендикулярно голове)
- Длина - 6-8 раз (прочесывая прядь по ниспадающей)
- Концы - 3-4 раза.

10. После запечатывания всех прядей, волосы должны остыть в течение 5 минут (можно использовать холодный воздух фена для ускорения процесса).

11. Промойте волосы без шампуня в течение 5 минут.

12. На влажные волосы нанесите Deep Conditioning Mask на всю длину волос, не затрагивая кожу головы. Оставьте на 10-20 минут.

13. Тщательно смойте маску теплой водой. Снимите влагу полотенцем. Рекомендуем нанести Brasil Cacau Primer. Высушите волосы теплым воздухом фена. Процедура является завершенной.

SMOOTHING PROTEIN

Настоящий прорыв в 100% выпрямлении и реконструкции волос. Состав новейшего продукта основан на уникальных кислотах, добываемых из плодов недозрелых фруктов, протеиновом комплексе и цистеине. Восполняет структуру волосяной нити с помощью цистеина, абсолютно реконструируя волосы.

Способствует эффекту максимального выпрямления волос на длительный срок: до 3-х месяцев после выполнения процедуры способом "естественное разглаживание" и до 10-ми месяцев после выполнения процедуры способом "максимальное выпрямление".

Brasil Cacau Smoothing Protein в 2018 году на выставке Cosmoprof в Болонье/Италия был признан передовым продуктом последних разработок в области максимального выпрямления и восстановления волос.

УНИКАЛЬНЫЕ КОМПОНЕНТЫ

ГЛИКОЛЕВАЯ КИСЛОТА

Предотвращает ломкость волос, снижает пагубное действие тепла. Волосы становятся более гладкими, послушными и дисциплинированными. Увлажняет волосы и кожу головы, придавая волосам здоровый и безупречный внешний вид.

МОЛОЧНАЯ КИСЛОТА

Позволяет защитить волосы от будущих механических и химических повреждений.

ЦИСТЕИН САХАРНОГО ТРОСТНИКА

Мощно снабжает волосы влагой, снимает статику, препятствует спутыванию волос. Под воздействием тепла от стайлера сахарный тростник активируется в кутикульном слое, выпрямляя волосы,придавая им яркость, блеск, плотность и идеальную дисциплину.

ПРОФЕССИОНАЛЬНЫЙ НАБОР

1. Шампунь глубокой очистки
Anti Residue Shampoo 1L / 300 ml / 110 ml / 60 ml
2. Средство для протеинового выпрямления
Smoothing Protein 1L
3. Маска глубокого кондиционирования
Deep Conditioning Mask 1L / 300 ml / 110 ml / 60 ml

ДОМАШНИЙ УХОД

1. Разглаживающий шампунь
Anti Frizz Shampoo Sulfate Free 300 ml
2. Разглаживающий кондиционер
Anti Frizz Conditioner 1L / 300 ml
3. Увлажняющий комплекс
Hydrating Hair Complex 200 ml
4. Праймер
Brasil Cacau Launching Primer 110 ml

ИНСТРУКЦИЯ ПО ВЫПОЛНЕНИЮ ПРОЦЕДУРЫ ПРОТЕИНОВОГО ВЫПРЯМЛЕНИЯ ВОЛОС SMOOTHING PROTEIN

МАКСИМАЛЬНОЕ ВЫПРЯМЛЕНИЕ

1. Вымойте волосы шампунем глубокой очистки Brasil Cacau Anti Residue. Оставьте на 5 мин. Смойте. Повторите процедуру.

2. Высушите волосы на 100% теплым воздухом фена без использования расчески.

3. Разделите волосы на шесть секторов. Нанесите Brasil Cacau Smoothing Protein. Оставьте состав на 30 - 60 минут.

4. С помощью фена попеременно теплым и холодным воздухом высушите полотно волос на 100 %. Разделите волосы на такие же шесть секторов.

5. С помощью стайлера проведите по волосам от корней до кончиков 10-15 раз при температуре от 180° до 230° в зависимости от типа волос.

6. Дайте волосам остыть 10-15 мин. Тщательно смойте обильным количеством теплой воды, без использования шампуня.

7. Нанесите на всю длину волос Brasil Cacau Deep Conditioning Mask, отступая от кожи головы 1,5 см. Оставьте на 5 - 10 минут.

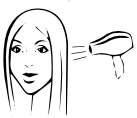

8. Вымойте, высушите и уложите. Совет: нанесите Cadiveu Professional Acai Oil на волосы для придания большего питания и блеска волос.

ЕСТЕСТВЕННОЕ РАЗГЛАЖИВАНИЕ

1. Вымойте волосы шампунем глубокой очистки Brasil Cacau Anti Residue. Оставьте на 5 мин. Смойте. Повторите процедуру.

2. Снимите влагу полотенцем.

3. Разделите волосы на шесть секторов.

4. Нанесите Brasil Cacau Smoothing Protein. Оставьте состав на 30 - 60 минут.

5. Смойте состав без использования шампуня.

6. Высушите волосы горячим воздухом фена и выпрямите с помощью стайлера. Помойте волосы теплой водой без использования шампуня.

7. Нанесите на всю длину волос Brasil Cacau Deep Conditioning Mask, отступая от кожи головы 1,5 см. Оставьте на 5 - 10 минут.

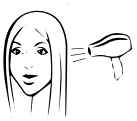

8. Вымойте, высушите и уложите. Совет: нанесите Cadiveu Professional Acai Oil на волосы для придания большего питания и блеска волос.

THE KERATIN EXPRESS

Новая концепция в выпрямлении волос!

Одноэтапная процедура позволяет придать глянцевый блеск и увеличить объём каждого волоса, создавая мельчайшую сетку.

Пониженный показатель pH (2,5) и горячее воздействие термоприбора фиксируют активные ингредиенты уникальной органической формулы в стержне волоса по всей их длине, тем самым делая волосы плотными, невероятно гладкими и послушными на срок до 4 месяцев.

УНИКАЛЬНЫЕ КОМПОНЕНТЫ

МАСЛО КАКАО

Восстанавливает ломкие, сухие волосы, укрепляет структуру. Возвращает силу и блеск, утяжеляет волосы. Активно питает секущиеся кончики. Является одним из самых сильных антиоксидантов, способствует регенерации клеток.

МОЛОЧНАЯ КИСЛОТА

Позволяет защитить волосы от будущих механических и химических повреждений.

АЛЬФА-ГИДРОКСИДНЫЕ КИСЛОТЫ

Обновляют кутикулу, отшелушивая роговые чешуйки, ускоряют процесс регенерации. Обладают увлажняющим действием. Оказывают на волосы и кожу головы противовоспалительное и антиоксидантное действие. Стимулируют синтез коллагена и гликозамногликанов.

ПРОФЕССИОНАЛЬНЫЙ НАБОР

1. Средство для кератинового выпрямления
The Keratin Express (Shampoo) 900 ml / 270 ml
2. Праймер
Brasil Cacau Launching Primer 110 ml

ДОМАШНИЙ УХОД

1. Разглаживающий шампунь
Anti Frizz Shampoo Sulfate Free 300 ml
2. Разглаживающий кондиционер
Anti Frizz Conditioner 1L / 300 ml
3. Увлажняющий комплекс
Hydrating Hair Complex 200 ml
4. Праймер
Brasil Cacau Launching Primer 110 ml

ИНСТРУКЦИЯ ПО ВЫПОЛНЕНИЮ ПРОЦЕДУРЫ КЕРАТИНОВОГО ВЫПРЯМЛЕНИЯ ВОЛОС THE KERATIN EXPRESS

1. Средство наносится на чистые влажные волосы. При необходимости используйте Anti Rasidue Shampoo Brasil Cacau.

2. Разделите волосы на 6 равных секторов и закрепите каждый зажимом.

3. Возьмите один из секторов на нижней затылочной зоне. Отделите прядь толщиной 1см, смочите водой из пульверизатора и нанесите состав с помощью кисти, отступая от корней волос 1 см, продвигаясь к концам.

4. Руками интенсивно растирайте продукт до появления обильной пены. Расчешите волосы в составе, используя расческу с частыми зубчиками. Повторите на всех 6 секторах.

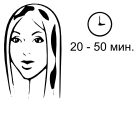

5. Выдерживайте на волосах от 20 до 50 минут в зависимости от типа волос и от их качества. Если волос вьющийся, выдержка должна быть максимальной.

6. Смойте средство обильным количеством воды в течение 7-10 мин. Снимите излишки влаги с волос полотенцем. На влажные волосы нанесите небольшое количество Primer Brasil Cacau равномерно по всей длине.

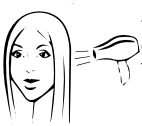

7. С помощью фена высушите (на 100%) всю длину волос теплым воздухом.

8. Выберете правильный температурный режим для стайлера:
- Нормальные, плотные, здоровые волосы 230 С
- Поврежденные, обесцвеченные, тонкие, после хим. завивки 170-200 С в зависимости от степени повреждения.

9. Вновь разделите волосы на 6 секторов. Отделяйте пряди толщиной 1 см, начиная с нижней затылочной зоны. Расчешите прядь и запечатывайте утюгом до появления глянцевого блеска.

10. Процедура закончена.

BRASIL CACAU ECO KERATIN

Brasil Cacau Eco Keratin – это уникальное сочетание двух разработок компании BR Beauty – цистеирования и кератинового выпрямления. Благодаря сочетанию аминокислот кератина (Keratin Amino Acids) и цистеина сахарного тростника (SugarcaneCysteine®) достигается безопасное выпрямление волос до 90 %.

Срок длительности эффекта от 3 до 5 месяцев.

УНИКАЛЬНЫЕ КОМПОНЕНТЫ

ЭКСТРАКТ СИНЕГО ВАСИЛЬКА

Мощное антиоксидантное средство, устраняет нежелательный желтый оттенок на осветленных волосах.

ЯГОДЫ АСАИ

Сильнодействующий антиоксидант восстанавливающего и питательного действия. Обеспечивает восстановление и невероятную мягкость волос.

ЦИСТЕИН САХАРНОГО ТРОСТНИКА

Мощно снабжает волосы влагой, снимает статику, препятствует спутыванию волос. Под воздействием тепла от стайлера сахарный тростник активируется в кутикульном слое, выпрямляя волосы,придавая им яркость, блеск, плотность и идеальную дисциплину.

ПРОФЕССИОНАЛЬНЫЙ НАБОР

1. Шампунь глубокой очистки
Anti Residue Shampoo 1L / 300 ml / 110 ml / 60 ml
2. Эко-кератин
Brasil Cacau Eco Keratin 1L
3. Стабилизирующая маска интенсивного питания
Deep Conditioning Mask 1L / 300 ml / 110 ml / 60 ml

ДОМАШНИЙ УХОД

1. Разглаживающий шампунь
Anti Frizz Shampoo Sulfate Free 300 ml
2. Разглаживающий кондиционер
Anti Frizz Conditioner 1L / 300 ml
3. Увлажняющий комплекс
Hydrating Hair Complex 200 ml
4. Праймер
Brasil Cacau Launching Primer 110 ml

ИНСТРУКЦИЯ ПО ВЫПОЛНЕНИЮ ПРОЦЕДУРЫ КЕРАТИНОВОГО ВЫПРЯМЛЕНИЯ ВОЛОС ECO KERATIN

1. Вымойте волосы шампунем глубокой очистки Brasil Cacau Anti Residue. Оставьте на 5 мин. Смойте. Повторите процедуру.

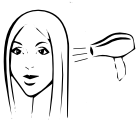

2. Высушите волосы на 100% теплым воздухом фена без использования расчески.

3. Разделите волосы на шесть секторов. Нанесите Brasil Cacau Eco Keratin. Оставьте состав на 30 - 60 минут.

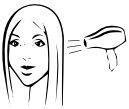

4. С помощью фена высушите полотно волос на 100 %. Разделите волосы на такие же шесть секторов.

5. С помощью стайлера проведите по волосам от корней до кончиков 10-15 раз при температуре от 180° до 230°.

6. Дайте волосам остыть 10-15 мин. Тщательно смойте обильным количеством теплой воды, без использования шампуня.

7. Нанесите на всю длину волос Brasil Cacau Deep Conditioning Mask, отступая от кожи головы 1,5 см. Оставьте на 5 - 10 минут.

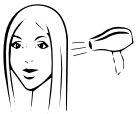

8. Вымойте, высушите и уложите. Совет: нанесите Cadiveu Professional Acai Oil на волосы для придания большего питания и блеска волос.

BRASIL CACAU GRADUAL SMOOTH SERUM

С помощью сыворотки для разглаживания волос Вы сможете создать удивительно гладкие и прямые волосы с глянцевым блеском до следующего мытья. Сыворотка основана на натуральных компонентах и абсолютно безопасна для волос. Содержит термозащитные ингредиенты, защищающие от высоких температур и влаги. Благодаря маслу какао в составе волосы получают интенсивный уход и питание.

ТЕХНОЛОГИЯ SHINESILK	ТЕХНОЛОГИЯ SOFT LISS
Создает защитный "барьер" от внешних агрессивных воздействий - сушки феном и выпрямления стайлером. Термо - активное действие защищает волосы до 230 ° С. Сохраняет волосы гладкими даже при влажности до 80%.	Безошибочное оружие для приручения волос! Благодаря данной технологии происходит «Memory Effect» гладкости волос на длительный срок. Дополнительное разглаживание после кератинового выпрямление волос.

ИНСТРУКЦИЯ ПО ИСПОЛЬЗОВАНИЮ GRADUAL SMOOTH SERUM

ИНТЕНСИВНОЕ РАЗГЛАЖИВАНИЕ, МАКСИМАЛЬНОЕ СИЯНИЕ И БЛЕСК

1. Промойте волосы шампунем BRASIL CACAU Anti Frizz 2 раза.

2. На всё полотно волос, не затрагивая прикорневую зону, нанесите BRASIL CACAU Anti Frizz Conditioneri оставьте для воздействия на 2 минуты. Смойте обильным количеством теплой воды. Удалите излишки влаги при помощи полотенца.

3. Высушите волосы на 80%.

4. Разделите волосы на 6 частей.

5. Распылите сыворотку BRASIL CACAU Gradual Smooth Serumпо длине волос каждого сектора, избегая попадания на кожу головы. Будьте внимательны! Не допускайте перенасыщения продукта на волосах!

6. Высушите волосы горячим воздухом при помощи брашенга до появления блеска и гладкости по длине. Для максимального результата обработайте пряди волос стайлером.

ИДЕАЛЬНАЯ ГЛАДКОСТЬ ВОЛОС, СИЯНИЕ И БЛЕСК*

***Данный способ применяется на сухие чистые волосы без стаилинга**

1. Разделите волосы на 6 равных частей. Равномерно, по все длине, нанесите сыворотку BRASIL CACAU Gradual Smooth Serum. Будьте внимательны! Не допускайте перенасыщения продукта на волосах!

2. Высушите волосы горячим воздухом при помощи брашенга до появления блеска и гладкости по длине. Для максимального результата обработайте пряди волос стайлером.

PLÁSTICA DOS FIOS
HAIR PLASTIC SURGERY

Кератиновое выпрямление для европейского типа волос. Формула Plastica Dos Fios основана на натуральных компонентах и является одной из самых эффективных для тонких, осветленных и поврежденных волос.

Средства линии оказывают регенерирующее, увлажняющее и смягчающее действие. Увеличивают эластичность и прочность волос, восстанавливают гидробаланс. Толщина волос увеличивается, заполняются имеющиеся повреждения, трещинки, волос разглаживается.

В основе состава Plastica Dos Fios уникальная ягода асаи, которая является сильнейшим антиоксидантом. Натуральные природные компоненты способствуют восстановлению и реконструкции, делают волосы безупречно прямыми, гладкими и невероятно блестящими.

PLASTICA DOS FIOS PROFESSIONAL

Plastica dos Fios - кератиновое выпрямление для европейского типа волос. Максимально сохраняет прикорневой объем, не утяжеляет и разглаживает волосы на длительный срок до 6 месяцев.

Процедура направлена на уплотнение и полную реконструкцию волос с помощью запатентованного состава, в который входит аргинин, масло семени ягоды Асаи, и гидролизированный кератин.

УНИКАЛЬНЫЕ КОМПОНЕНТЫ

АМИНОКИСЛОТЫ

Аргинин- уникальный строительный материал, является заменимой аминокислотой. Особенно высоко содержание аргинина в основных белках – гистонах и протаминах. Продлевает молодость волос.

ЯГОДЫ АСАИ

Сильнодействующий антиоксидант восстанавливающего и питательного действия. Обеспечивает восстановление и невероятную мягкость волос.

ГИДРОЛИЗОВАННЫЙ ПРОТЕИН ПШЕНИЦЫ

Имеет коллагеновую природу, обеспечивает эластичность и прочность волос. Оказывает регенерирующее, увлажняющее, смягчающее действие. Увеличивает эластичность и прочность волос. Восстанавливает гидробаланс волос, богат витамином Е.

ПРОФЕССИОНАЛЬНЫЙ НАБОР

1. Подготавливающий шампунь
Anti Residue Shampoo 1L / 300 ml / 60 ml
2. Средство для кератинового выпрямления
Anti Frizz Active 1L / 300 ml / 60 ml
3. Увлажняющая маска
Repair Mask 1L / 300 ml / 60 ml

ДОМАШНИЙ УХОД

1. Разглаживающий шампунь
Smoothing Shampoo 300 ml
2. Разглаживающий кондиционер
Smoothing Conditioner 300 ml
3. Восстанавливающая маска
Instant Reconstr. Mask 200 ml
4. Праймер
Plástica dos Fios 110 ml

ИНСТРУКЦИЯ ПО ВЫПОЛНЕНИЮ ПРОЦЕДУРЫ КЕРАТИНОВОГО ВЫПРЯМЛЕНИЯ ВОЛОС PLASTICA DOS FIOS

1. Вымойте волосы шампунем Anti Residue Shampoo. 1-ый раз - вспеньте шампунь и смойте, 2-ой раз - вспеньте, распределите шампунь по всей длине, смойте обильным количеством воды, так чтобы шампунь остался для воздействия на 5 минут.

2. Высушите волосы на 80% тёплым воздухом фена, не используя расческу, по направлению кутикулы, не спутывая волосы.

3. Разделите волосы на 6 равных частей и закрепите их зажимом. Налейте от 20 до 40 мл термального реконструктора в миску и наденьте перчатки.

4. Возьмите один из секторов на нижней затылочной зоне. Нанесите термальный реконструктор (отступая от корней волос 1-1,5 см., с помощью кисти одним мазком по максимуму продвигаясь к концам).

5. Повторите на всех четырех сторонах сектора. Разделите сектор пополам и нанесите продукт на обе половины. Расчешите волосы в составе (пользуйтесь расческой с частыми зубчиками для распределения продукта от корней до кончиков). Расчешите волосы по всей длине.

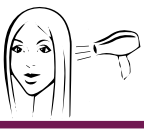

6. Высушите волосы ХОЛОДНЫМ воздухом фена по секторам (до 100%)

7. Выберите правильный темпера-турный режим для стайлера:
- нормальные, плотные, жесткие, здоровые волосы 230°С;
- поврежденные, обесцвеченные, чувствительные, после хим. завивки, тонкие на температуре 170-200°С.
Все зависит от степени повреждения волос.

8. Разделите волосы на 6 частей. Отделяйте пряди, начиная с нижней затылочной зоны толщиной 1 см., шириной 4-5 см.

9. Расчешите прядь и запечатывайте утюгом очень быстро:
- Корни - 10 раз (90 градусов перпендикулярно голове)
- Длина - 6-8 раз (прочесывая прядь по ниспадающей)
- Концы - 3-4 раза (прокручивая или запечатывая в прямом положении)

10. После запечатывания всех прядей, волосы должны остыть в течение 5 минут (можно использовать холодный воздух фена для ускорения процесса)

11. Промойте волосы без шампуня в течение 5 минут.

12. На влажные волосы нанесите Deep Conditioning Mask на всю длину волос, не затрагивая кожу головы. Оставьте на 10-20 минут.

LISO MAGICO GRADUAL SMOOTH SERUM

С помощью магической разглаживающей сыворотки и фена Вы сможете создать удивительно гладкие и прямые волосы с глянцевым блеском до следующего мытья. Сыворотка абсолютно безопасна для волос, так как основана на натуральных компонентах. Содержит термозащитные ингредиенты, которые защищают от высоких температур и влаги. Волосы получают интенсивный уход и питание, благодаря изобилию экстракта ягоды Асаи в составе сыворотки.

ТЕХНОЛОГИЯ SHINESILK	ТЕХНОЛОГИЯ SOFT LISS
Создает защитный "барьер" от внешних агрессивных воздействий - сушки феном и выпрямления стайлером. Термо - активное действие защищает волосы до 230 ° С. Сохраняет волосы гладкими даже при влажности до 80%.	Безошибочное оружие для приручения волос! Благодаря данной технологии происходит «Memory Effect» гладкости волос на длительный срок. Дополнительное разглаживание после кератинового выпрямление волос.

ИНСТРУКЦИЯ ПО ИСПОЛЬЗОВАНИЮ GRADUAL SMOOTH SERUM

ИНТЕНСИВНОЕ РАЗГЛАЖИВАНИЕ, МАКСИМАЛЬНОЕ СИЯНИЕ И БЛЕСК

1. Промойте волосы шампунем Plastica Dos Fios Professional Smoothing Shampoo 2 раза.

2. На всё полотно волос, не затрагивая прикорневую зону, нанесите Plastica Dos Fios Professional Smoothing Conditioner и оставьте для воздействия на 2 минуты. Смойте обильным количеством теплой воды. Удалите излишки влаги при помощи полотенца.

3. Высушите волосы на 80%.

4. Разделите волосы на 6 частей.

5. Распылите сыворотку Liso Magico Gradual Smooth Serum по длине волос каждого сектора, избегая попадания на кожу головы. Будьте внимательны! Не допускайте перенасыщения продукта на волосах!

6. Высушите волосы горячим воздухом при помощи брашенга до появления блеска и гладкости по длине. Для максимального результата обработайте пряди волос стайлером.

ИДЕАЛЬНАЯ ГЛАДКОСТЬ ВОЛОС, СИЯНИЕ И БЛЕСК*

***Данный способ применяется на сухие чистые волосы без стаилинга**

1. Разделите волосы на 6 равных частей. Равномерно, по все длине, нанесите сыворотку Liso Magico Gradual Smooth Serum. Будьте внимательны! Не допускайте перенасыщения продукта на волосах!

2. Высушите волосы горячим воздухом при помощи брашенга до появления блеска и гладкости по длине. Для максимального результата обработайте пряди волос стайлером.

РАСХОД ПРОДУКЦИИ

НАИМЕНОВАНИЕ СРЕДСТВА	РАСХОД НА ВОЛОСЫ СРЕДНЕЙ ДЛИНЫ И ГУСТОТЫ
BRASIL CACAU	
Anti Residue Shampoo	10 мл
Deep Conditioning Mask	10 мл
Brazilian Thermal Reconstruction	30 мл
Brasil Cacau Smoothing Protein	40 мл
The Keratin Shampoo	25 мл
Primer Brasil Cacau	2 мл
Brasil Cacau Eco Keratin	40 мл
Brasil Cacau Gradual Smooth Serum	3 мл
PLASTICA DOS FIOS	
Anti Residue Shampoo	10 мл
Anti Frizz Active	30 мл
Repair Mask	10 мл
Liso Magic Gradual Smooth Serum	3 мл

ДЛЯ ЗАМЕТОК

ДЛЯ ЗАМЕТОК

ДЛЯ ЗАМЕТОК

HAIR EXPERT

School of Beauty

HAIR EXPERT — эксклюзивный дистрибьютор бразильской компании BR Beauty Cosmetics, производителя брендов Brasil Cacau Professional, Cadiveu Professional, Plastica dos Fios на территории Российской Федерации, республики Беларусь и республики Казахстан.

/cadiveuruss

@cadiveurussia

/hairexpert_pro

www.cadiveu.com.ru

info@cadiveu.com.ru

8 (800) 333 41 12